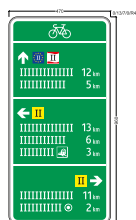


Wegweiser in Tabellenform zur Beschilderung unmittelbar an Kreuzungen:

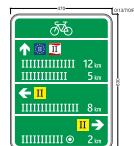
max.
10 Zeilen

Vh = 36mm
(B = 470mm)
72% vom Standard
Ausgleich über die
Abstände zu den
Rändern/Trennstrichen



max.
7 Zeilen

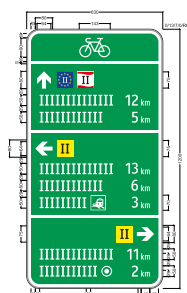
hier evtl.
Verschiebungen
für die Texte bei
Untertlänge
notwendig



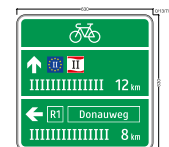
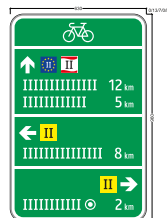
max.
4 Zeilen



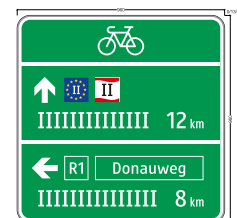
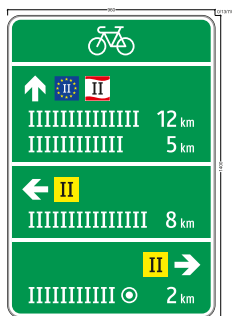
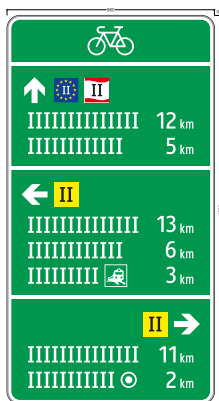
Vh = 50mm
(B = 630mm)



oben:
20+90+20+10 = 140mm
1-zeilig (nur Pfeil+RNr.):
29+80+29+10 = 148mm
2-zeilig:
29+80+29+50+29+10 = 227mm
3-zeilig:
306mm
4-zeilig:
385mm
5-zeilig:
464mm
6-zeilig:
543mm

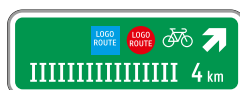
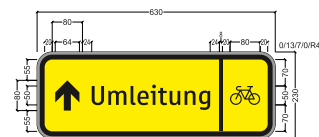
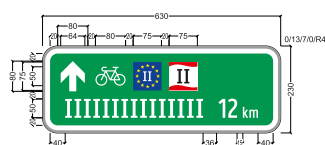


Vh = 75mm
(B = 960mm)
150% vom Standard
Ausgleich über die
Abstände zu den
Rändern/Trennstrichen

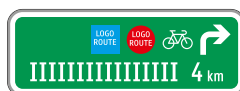

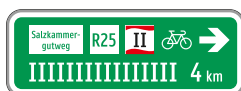



Vh = Versalhöhe (Höhe bezieht sich auf den Großbuchstaben H)
B = Tafelbreite
H = Tafelhöhe

Einzelwegweiser zur Beschilderung unmittelbar an Kreuzungen (Alternative zum Tabellenwegweiser):




Vh = 50mm
B = 630mm
H = 230mm



Vh = Versalhöhe (Höhe bezieht sich auf den Großbuchstaben H)
B = Tafelbreite
H = Tafelhöhe



Zwischenwegweiser zur Routenbestätigung außerhalb beschilderter Kreuzungen:

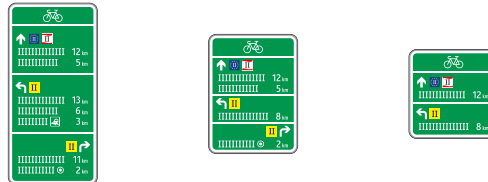


Vh = 50mm
 B = 310mm
 H = 310mm

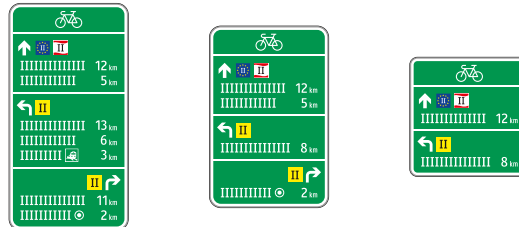
Vh = Versalhöhe (Höhe bezieht sich auf den Großbuchstaben H)
 B = Tafelbreite
 H = Tafelhöhe

Tabellenwegweiser mit gekröpften Pfeilen zur Beschilderung vor Kreuzungen (wenn im unmittelbarem Kreuzungsbereich kein Platz vorhanden ist):

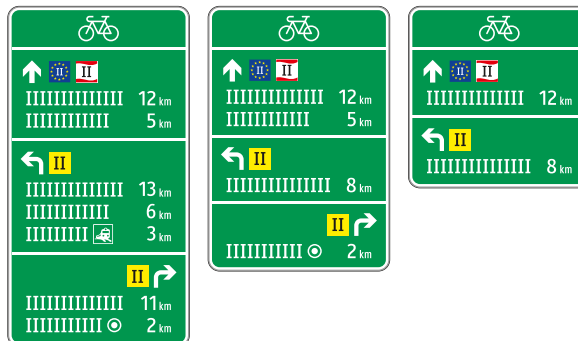
Vh = 36mm
 (B = 470mm)
 72% vom Standard
 Ausgleich über die
 Abstände zu den
 Rändern/Trennstrichen



Vh = 50mm
 (B = 630mm)



Vh = 75mm
 (B = 960mm)
 150% vom Standard
 Ausgleich über die
 Abstände zu den
 Rändern/Trennstrichen



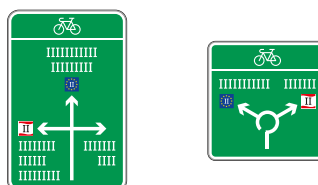
Vh = Versalhöhe (Höhe bezieht sich auf den Großbuchstaben H)
 B = Tafelbreite
 H = Tafelhöhe

Vorwegweiser:

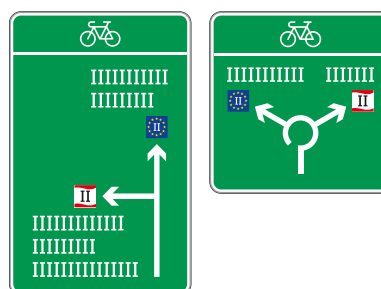
Vh = 36mm
(B = 470mm)
72% vom Standard
Ausgleich über die
Abstände zu den
Rändern/Trennstrichen



Vh = 50mm
(B = 630mm)



Vh = 75mm
(B = 960mm)
150% vom Standard
Ausgleich über die
Abstände zu den
Rändern/Trennstrichen



Vh = Versalhöhe (Höhe bezieht sich auf den Großbuchstaben H)
B = Tafelbreite
H = Tafelhöhe

Sondertafeln (Tabellenwegweiser mit frei wählbarem Text):

Vh = 36mm
(B = 470mm)
72% vom Standard
Ausgleich über die
Abstände zu den
Rändern/Trennstrichen



Vh = 50mm
(B = 630mm)



Vh = 75mm
(B = 960mm)
150% vom Standard
Ausgleich über die
Abstände zu den
Rändern/Trennstrichen



Vh = Versalhöhe (Höhe bezieht sich auf den Großbuchstaben H)
B = Tafelbreite
H = Tafelhöhe